



# LES ACCIDENTS DU TRAVAIL ET MALADIES PROFESSIONNELLES DU SECTEUR MARITIME

CHIFFRES CLÉS DE L'ANNÉE 2021

---



# LES ACCIDENTS DU TRAVAIL ET MALADIES PROFESSIONNELLES DU SECTEUR MARITIME

## CHIFFRES CLÉS DE L'ANNÉE 2021

Ce document présente pour l'année 2021 le résultat des analyses statistiques, au niveau national, des accidents du travail maritime et des maladies professionnelles de la pêche, des cultures marines et du commerce. Ces analyses ont été conduites à partir des données quantitatives fournies par l'Enim et des données qualitatives issues des QCATM (questionnaire sur les circonstances des accidents du travail maritime) traités par l'IMP.

### SOMMAIRE

Bilan annuel des accidents du travail maritime	4
Les accidents à la pêche	6
Les accidents dans les cultures marines	8
Les accidents au commerce	10
Bilan annuel des maladies professionnelles	12

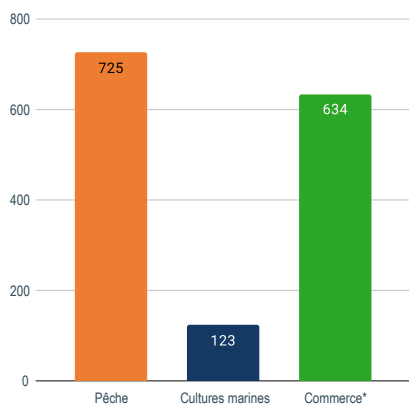


# BILAN ANNUEL DES ACCIDENTS DU TRAVAIL MARITIME

En 2021, l'Enim a recensé 1710 accidents du travail maritime (ATM, dont les accidents de trajet) tous secteurs confondus : 1482 avec arrêt de travail et 228 sans arrêt. Les ATM ont été à l'origine de 13 décès.

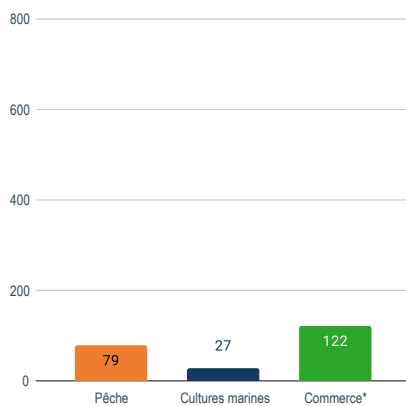
Répartition des 1434 ATM avec arrêt

Source : Infocentre Enim, traitement DAPSI



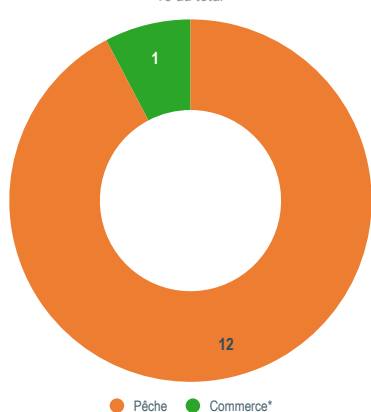
Répartition des 227 ATM sans arrêt

Source : Infocentre Enim, traitement DAPSI




Répartition des décès

13 au total




*A la date de rédaction de cette brochure, des incertitudes persistantes sur la fiabilité des effectifs maritimes calculés pour 2021 ont conduit à faire le choix de ne pas les publier, ni de les exploiter pour le calcul des indices de fréquence sectoriels.*

(\* ) y compris la plaisance professionnelle



Flashez ce QR-Code pour visualiser les évolutions annuelles

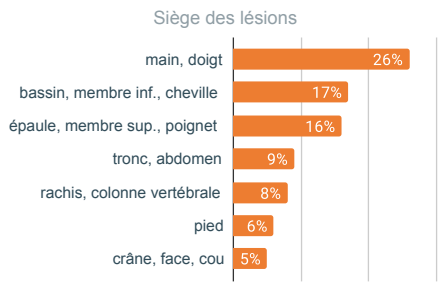
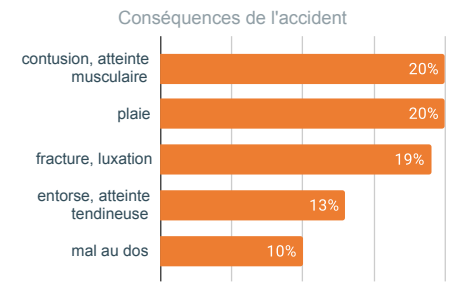
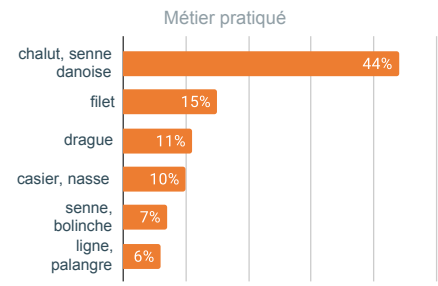
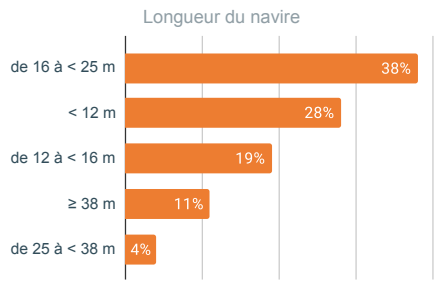
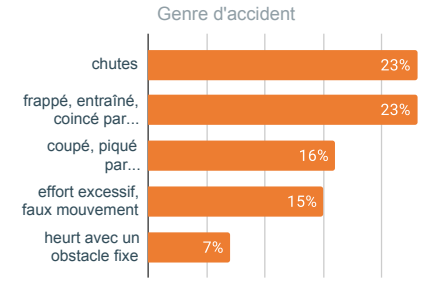
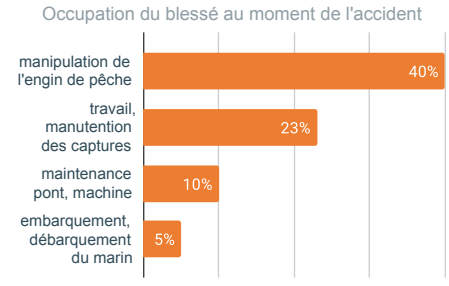
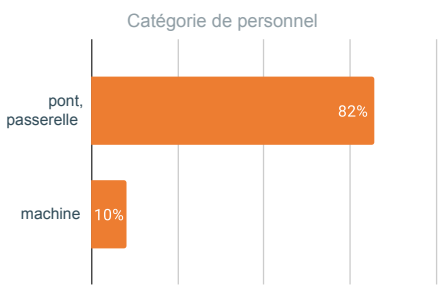
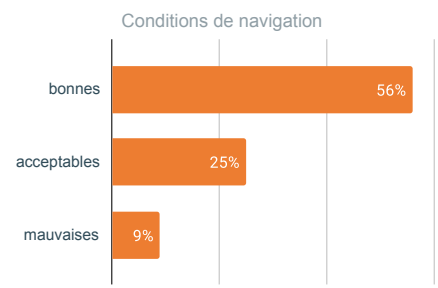
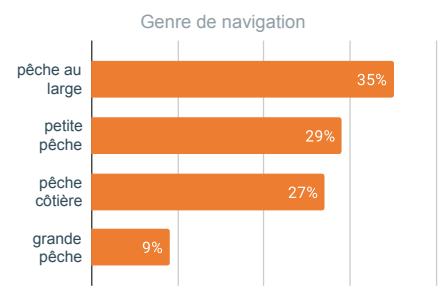
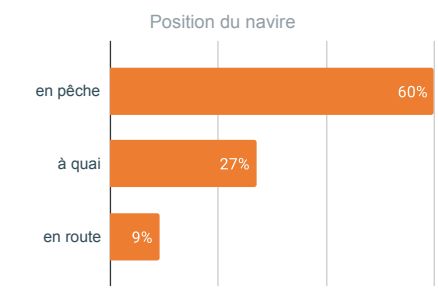


# LES ACCIDENTS À LA PÊCHE

Pour l'année 2021, 721 QCATM pêche ont été enregistrés à l'échelon national : 594 avec arrêt de travail, 69 sans arrêt et 58 dont la nature n'a pas été communiquée. Les graphiques ci-dessous détaillent les circonstances de l'ensemble de ces ATM. Seules les données essentielles y figurent (les rubriques «autre», «non communiqué» et les valeurs mineures ne sont pas représentées).



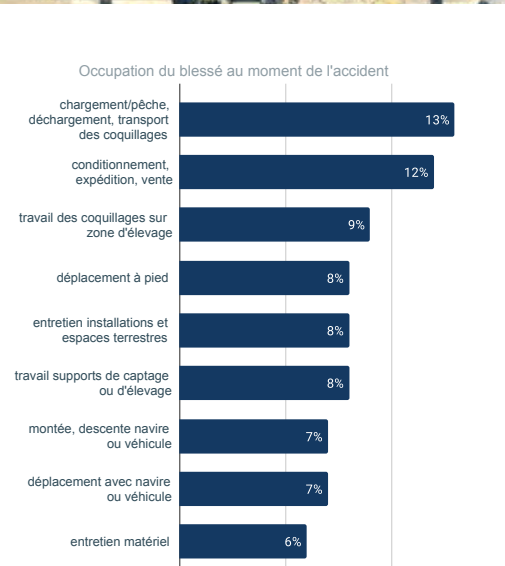
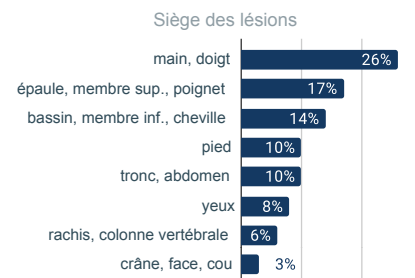
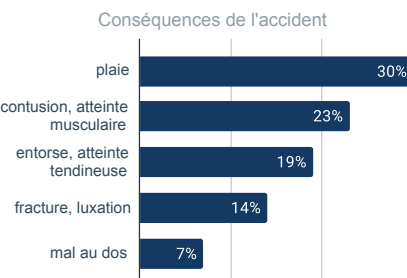
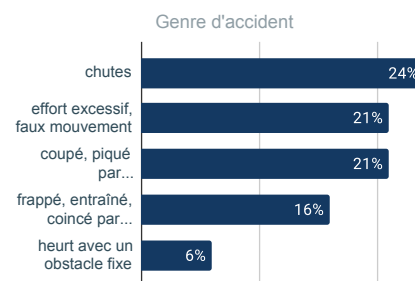
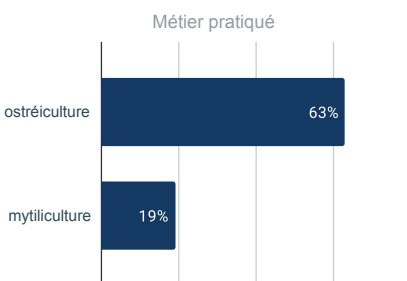
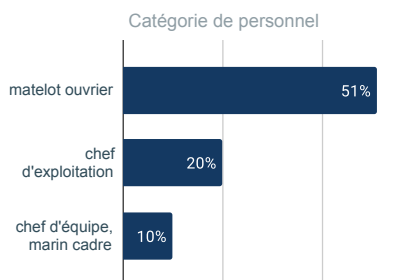
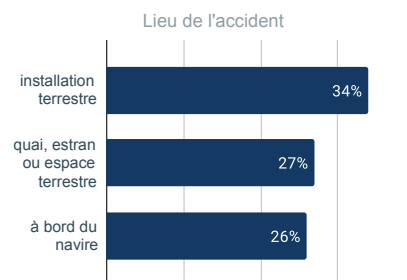
Flashez ce QR-Code pour visualiser les statistiques en détail






# LES ACCIDENTS DANS LES CULTURES MARINES

Pour l'année 2021, 110 QCATM cultures marines ont été enregistrés : 86 avec arrêt de travail, 20 sans arrêt et 4 dont la nature n'a pas été communiquée. Les graphiques ci-dessous détaillent les circonstances de l'ensemble de ces ATM. Seules les données essentielles y figurent (les rubriques «autre», «non communiqué» et les valeurs mineures ne sont pas représentées).



Flashez ce QR-Code pour consulter les statistiques en détail

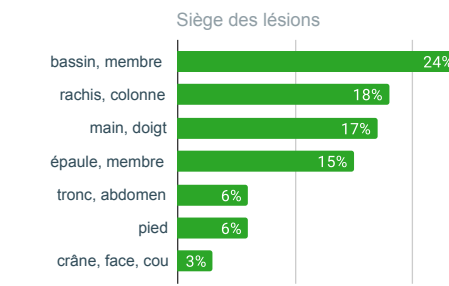
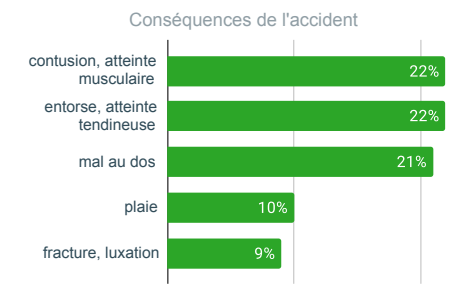
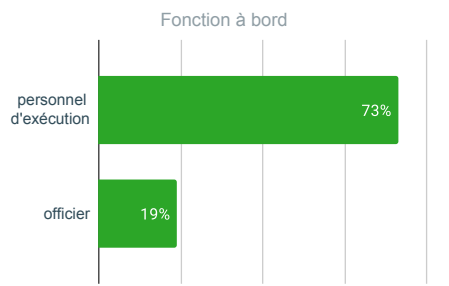
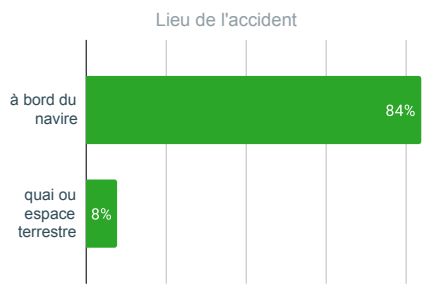
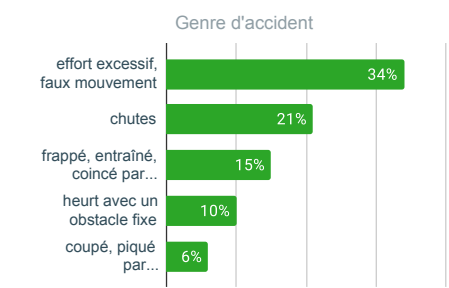
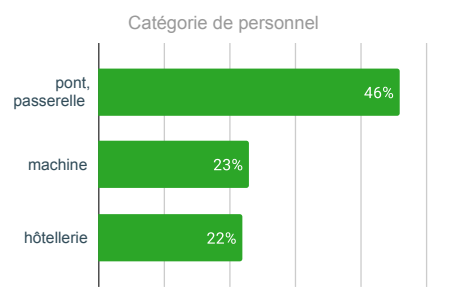
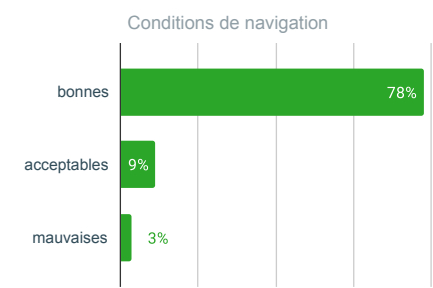
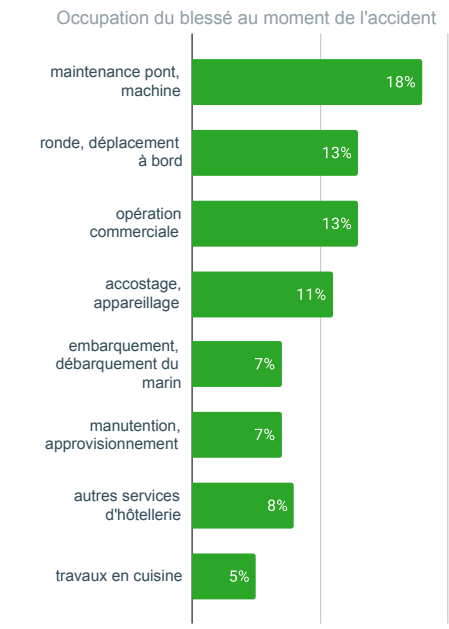
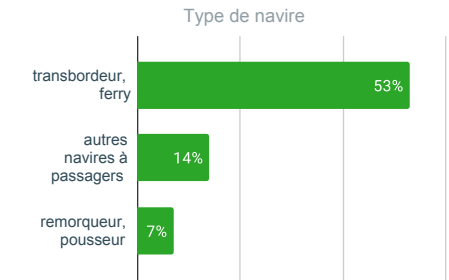
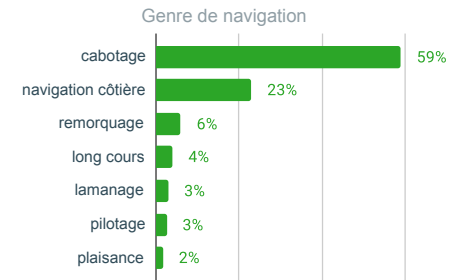
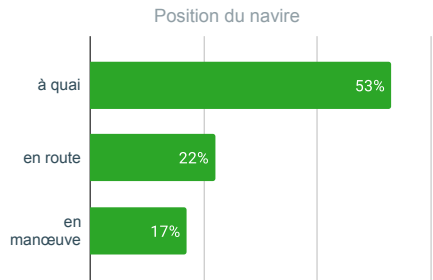





# LES ACCIDENTS AU COMMERCE

Pour l'année 2021, 700 QCATM commerce (marine marchande, activités portuaires et plaisance professionnelle) ont été enregistrés : 453 avec arrêt de travail, 138 sans arrêt et 109 dont la nature n'a pas été communiquée. Les graphiques ci-dessous détaillent les circonstances de l'ensemble de ces ATM. Seules les données essentielles y figurent (les rubriques «autre», «non communiqué» et les valeurs mineures ne sont pas représentées).

Flashez ce QR-Code pour consulter les statistiques en détail





# BILAN ANNUEL DES MALADIES PROFESSIONNELLES

Pour l'année 2021, la problématique des maladies professionnelles (MP) dans le secteur maritime est abordée sous deux angles : le nombre des MP et leur gravité évaluée à partir des incapacités partielles permanentes (IPP) et des décès.



# 148

Nombre de MP accordées par l'Enim en 2021

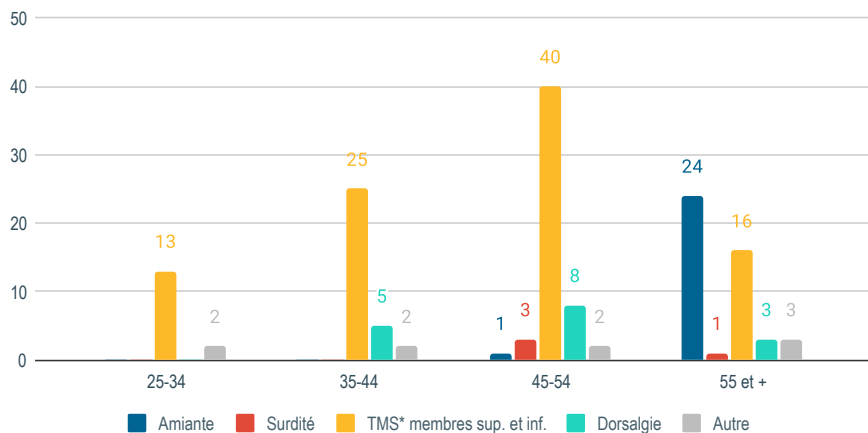


# +43

Évolution du nombre de MP accordées par l'Enim entre 2020 et 2021

## Principales MP et répartition par tranche d'âge


Source : Hippocrate Décisionnel. Service du Contrôle Médical de l'Enim, juillet 2022



(\* ) TMS : Trouble musculo-squelettique



Flashez ce QR-Code pour consulter les  volutions annuelles



## Les MP avec IPP

Est considérée comme IPP (incapacité partielle permanente) attribuée en 2021, une IPP dont la date de signature intervient en 2021, indépendamment de l'année d'effet de cette IPP.

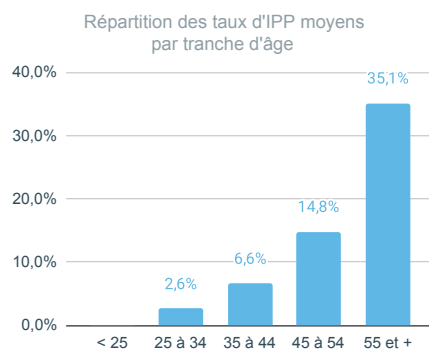
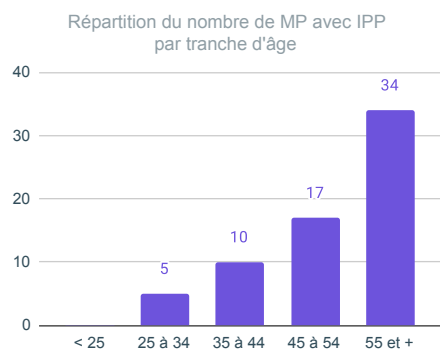
Source : Hippocrate Décisionnel, Service du Contrôle Médical de l'Enim, juillet 2022

# 66

Nombre d'IPP consécutives à une MP attribuées par l'Enim en 2021

# 23,1%

Taux d'IPP moyen



## Mortalité professionnelle

Source : SCM-CPA-Penhir, traitement Enim DAPS, novembre 2022

# 7

Nombre de capitaux décès versés en rapport à une MP en 2021.  
Décès uniquement liés à une exposition à l'amiante.

